BADAN PUSAT STATISTIK
KABUPATEN BONDOWOSO

BERITA RESMI STATISTIK

No. 13/12/3511/Th. VI, 12 Desember 2025



Indeks Pembangunan Manusia (IPM) Kabupaten Bondowoso Tahun 2025

- Indeks Pembangunan Manusia (IPM) Bondowoso tahun 2025 mencapai 71,72, meningkat 0,50 poin (0,70 persen) dibandingkan tahun sebelumnya (71,22).
- Selama 2022–2025, IPM Bondowoso rata-rata meningkat sebesar 0,86 persen per tahun.



- Peningkatan IPM 2025 terjadi pada semua dimensi, baik umur panjang dan hidup sehat, pengetahuan, dan standar hidup layak.
- Pertumbuhan IPM 2025 mengalami perlambatan dari tahun sebelumnya. Seluruh dimensi pembentuk IPM mengalami peningkatan, terutama umur panjang dan hidup sehat, dan standar hidup layak.
- Pada dimensi umur panjang dan hidup sehat, bayi yang lahir pada tahun 2025 memiliki harapan untuk dapat hidup hingga 73,47 tahun, meningkat 0,16 tahun dibandingkan dengan mereka yang lahir pada tahun sebelumnya. Sumber data umur harapan hidup saat lahir menggunakan hasil Long Form SP2020 (SP2020-LF).
- Pada dimensi pengetahuan, harapan lama sekolah (HLS) penduduk umur 7 tahun meningkat 0,01 tahun dibandingkan tahun sebelumnya, dari 13,33 menjadi 13,34 tahun, sedangkan rata-rata lama sekolah (RLS) penduduk umur 25 tahun ke atas meningkat 0,01 tahun, dari 6,53 tahun menjadi 6,54 tahun pada tahun 2025. Sumber data HLS dan RLS menggunakan hasil Susenas Maret.
- Dimensi standar hidup layak yang diukur berdasarkan rata-rata pengeluaran riil per kapita per tahun (yang disesuaikan) meningkat 503 ribu rupiah (4,30 persen) dibandingkan tahun sebelumnya. Sumber data pengeluaran riil per kapita per tahun menggunakan hasil Susenas Maret.

1. Perkembangan IPM Bondowoso Tahun 2022–2025

Pembangunan manusia di Bondowoso terus mengalami kemajuan. Sejak tahun 2022, status pembangunan manusia Bondowoso sudah berada di level "tinggi". Selama 2022–2025, IPM Bondowoso rata-rata meningkat sebesar 0,86 persen per tahun, dari 69,91 pada tahun 2022 menjadi 71,72 pada tahun 2025.

2. Perkembangan Dimensi Pembentuk IPM Bondowoso 2022–2025

Peningkatan IPM tahun 2025 didukung oleh semua dimensi penyusunnya, terutama umur panjang dan hidup sehat, dan standar hidup layak. Dua indikator mengalami percepatan pertumbuhan yaitu Umur Harapan Hidup (UHH) sebesar 0,22 persen dibanding tahun sebelumnya dan Pengeluaran Riil per Kapita sebesar 4,30 persen dibanding tahun sebelumnya. Sementara Harapan Lama Sekolah (HLS) pertumbuhannya sebesar 0,08 persen dibanding tahun sebelumnya. Sedangkan indikator Rata-rata Lama Sekolah (RLS) pertumbuhannya meningkat 0,15 persen dibanding tahun sebelumnya. Perkembangan IPM dan dimensi penyusunnya selama tahun 2022–2025 dapat dilihat pada Gambar 1 dan Tabel 1 berikut.

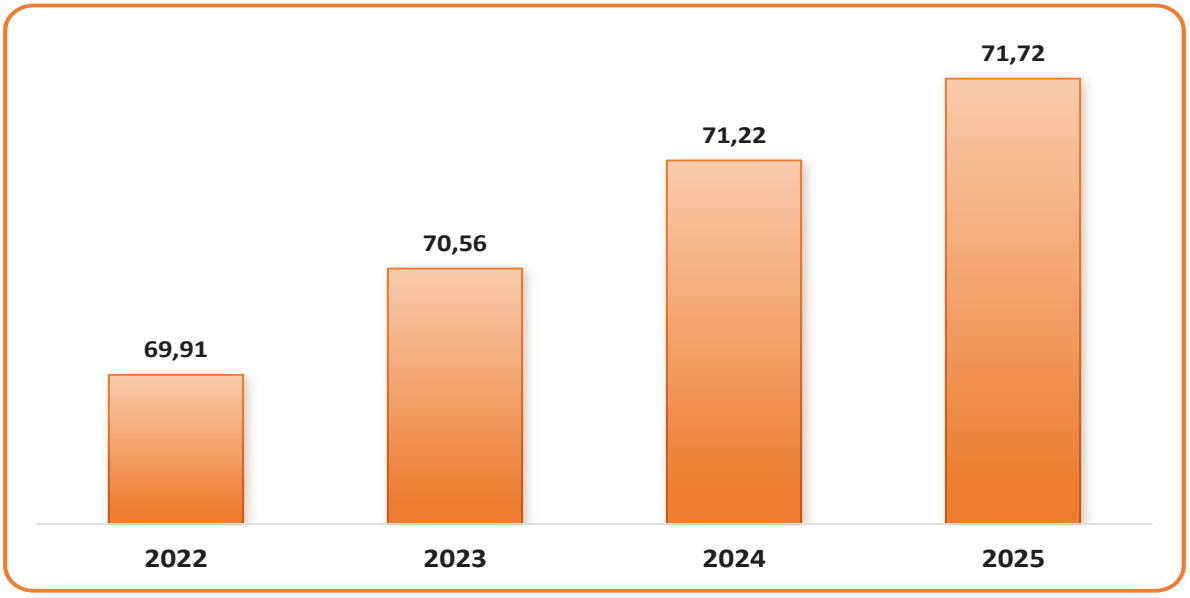

Gambar 1 Indeks Pembangunan Manusia (IPM) Bondowoso, 2022–2025

Tabel 1 Indeks Pembangunan Manusia (IPM) Bondowoso Menurut Dimensi Penyusunnya, 2022–2025

Dimensi/Indikator	Satuan	2022	2023	2024	2025
(1)	(2)	(3)	(4)	(5)	(6)
Umur Panjang dan Hidup Sehat					
Umur Harapan Hidup saat Lahir (UHH)	Tahun	72,98	73,19	73,31	73,47
Pengetahuan					
Harapan Lama Sekolah (HLS)	Tahun	13,31	13,32	13,33	13,34
Rata-rata Lama Sekolah (RLS)	Tahun	6,22	6,36	6,53	6,54
Standar Hidup Layak					
Pengeluaran Riil per Kapita (yang disesuaikan)	Ribu Rp	10.851	11.255	11.689	12.192

2.1. Dimensi Umur Panjang dan Hidup Sehat

Umur Harapan Hidup saat lahir (UHH) yang merepresentasikan dimensi umur panjang dan hidup sehat terus meningkat dari tahun ke tahun. Selama periode 2022 hingga 2025, UHH telah meningkat sebesar 0,49 tahun atau rata-rata tumbuh sebesar 0,22 persen per tahun. Pada tahun 2022, UHH Bondowoso adalah 72,98 tahun dan pada tahun 2025 mencapai 73,47 tahun. UHH tahun 2025 meningkat 0,16 tahun (0,22 persen) dibanding tahun sebelumnya.

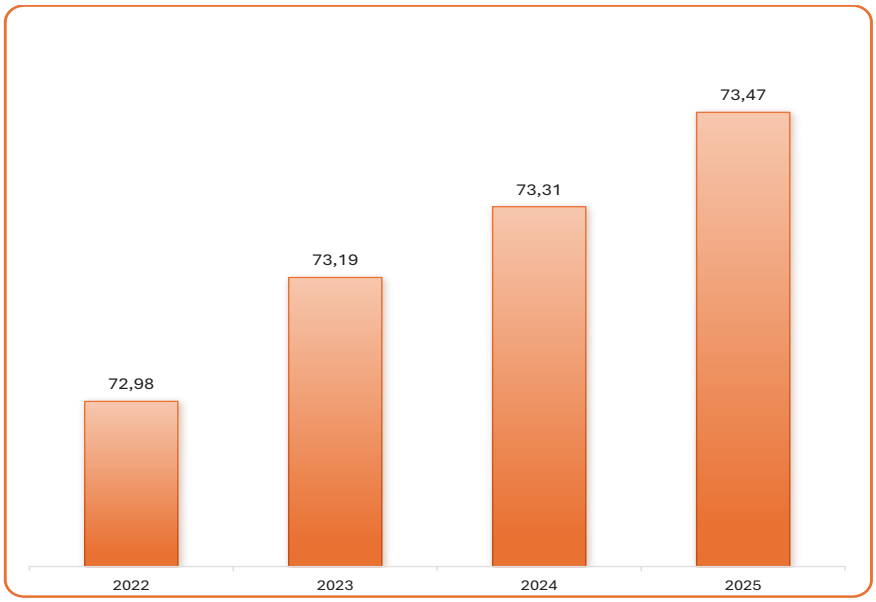

Gambar 2 Umur Harapan Hidup saat Lahir (UHH) Bondowoso (tahun), 2022–2025

2.2. Dimensi Pengetahuan

Dimensi pengetahuan pada IPM dibentuk oleh dua indikator, yaitu Harapan Lama Sekolah (HLS) penduduk usia 7 tahun ke atas dan Rata-Rata Lama Sekolah (RLS) penduduk usia 25 tahun ke atas. Kedua indikator ini terus meningkat dari tahun ke tahun. Selama periode 2022 hingga 2025, HLS Bondowoso rata-rata meningkat 0,08 persen per tahun, sementara RLS meningkat 1,69 persen per tahun. RLS tahun 2025 meningkat 0,01 tahun (0,15 persen) dibanding tahun 2024.

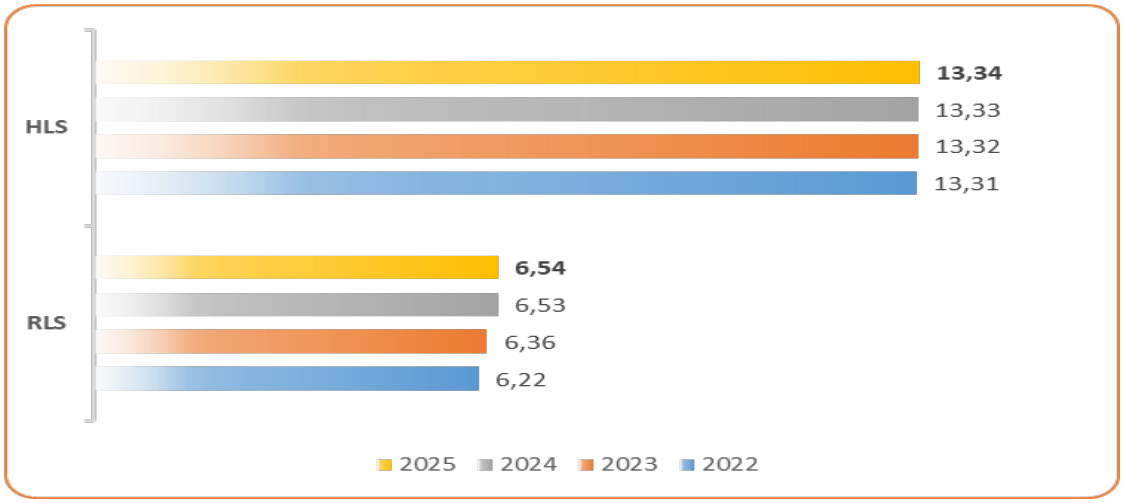

Gambar 3 Harapan Lama Sekolah (HLS) dan Rata-Rata Lama Sekolah (RLS) Bondowoso (tahun), 2022–2025

2.3. Dimensi Standar Hidup Layak

Dimensi ketiga yang mewakili pembangunan manusia adalah standar hidup layak yang direpresentasikan dengan pengeluaran riil per kapita per tahun (atas dasar harga konstan 2012) yang disesuaikan. Pada tahun 2025, pengeluaran riil per kapita per tahun yang disesuaikan masyarakat Bondowoso mencapai Rp. 12,19 juta per tahun. Capaian ini meningkat 503 ribu rupiah (4,30 persen) dibanding tahun sebelumnya.

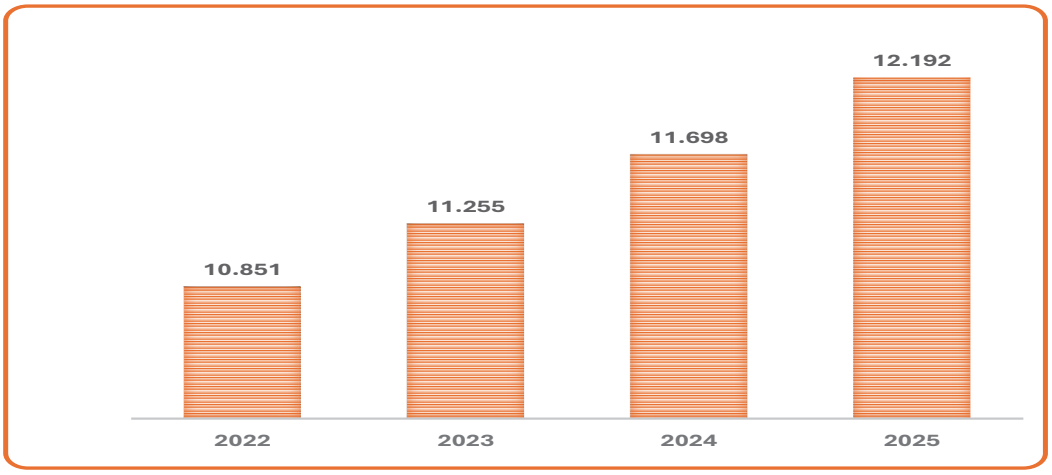

Gambar 4 Pengeluaran Riil per Kapita yang Disesuaikan (ribu rupiah), 2022–2025

3. Pencapaian Pembangunan Manusia di Tingkat Kabupaten/Kota

IPM tertinggi Jawa Timur tercatat di Kota Surabaya sebesar 85,65, hal yang sama juga terjadi untuk tahun sebelumnya. Terdapat sebanyak 8 daerah dengan IPM berkategori "sangat tinggi", yaitu Kota Surabaya, Kota Malang, Kota Madiun, Kota Mojokerto, Kota Kediri, Kota Blitar, Kota Batu dan Kabupaten Sidoarjo. Di samping itu, daerah dengan kategori IPM "tinggi" sebanyak 28 kabupaten/kota, sedangkan daerah berkategori IPM "sedang" sebanyak 2 kabupaten/kota. Kabupaten di Jawa Timur yang IPM-nya "naik kelas" tahun 2025 adalah Kabupaten Sumenep dari IPM berkategori "sedang" ke "tinggi".

Pada tahun 2025, Kota Surabaya tercatat memiliki UHH tertinggi, yaitu sebesar 76,34 tahun. Sedangkan UHH terendah masih tercatat di Kabupaten Bondowoso sebesar 73,47 tahun. Walaupun demikian capaian UHH tahun 2025 mengalami peningkatan sebesar 0,16 tahun dari tahun sebelumnya. Kenaikan tersebut mengindikasikan bahwa pembangunan kesehatan di Kabupaten Bondowoso semakin membaik.

Kota Malang mempunyai HLS tertinggi sebesar 15,80 tahun, dan terendah tercatat di Kabupaten Bangkalan sebesar 12,09 tahun. Sementara itu, RLS tertinggi tercatat di Kota Madiun sebesar 12,12 tahun dan yang terendah masih dipegang Kabupaten Sampang dengan RLS sebesar 5,19 tahun.

Pengeluaran per kapita yang disesuaikan tahun 2025 tertinggi tercatat di Kota Surabaya sebesar Rp. 20,68 juta, diikuti Kota Malang, Kota Madiun dan Kabupaten Sidoarjo masing-masing sebesar Rp. 18,60 juta, Rp. 18,17 juta dan Rp. 16,37 juta. Sementara itu, pengeluaran perkapita yang disesuaikan terendah tercatat di Kabupaten Sampang sebesar Rp. 10,03 juta.

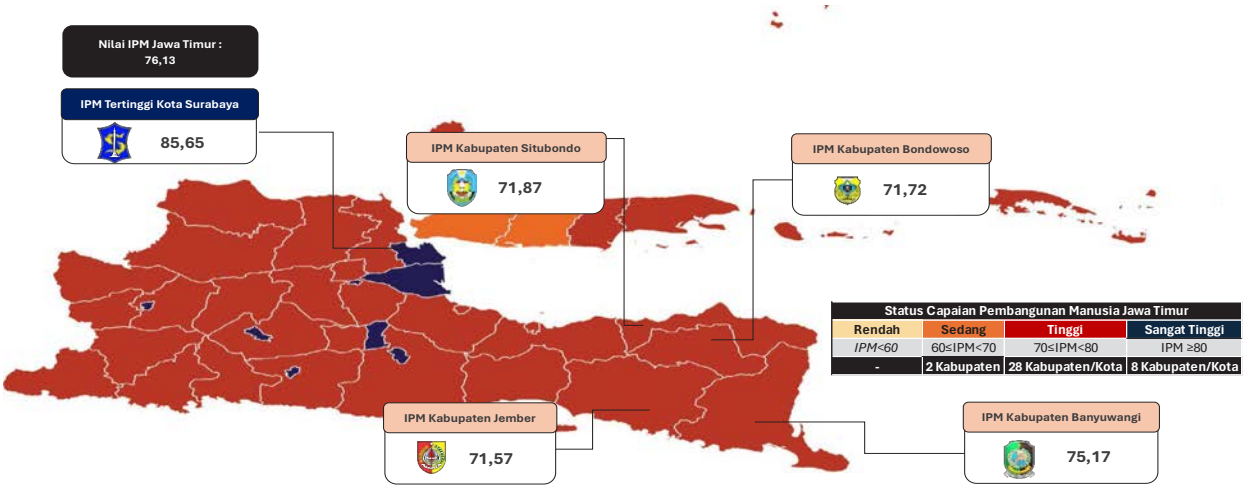

Gambar 5 IPM Jawa Timur Menurut Kabupaten/Kota dan Status Pembangunan Manusia, 2025

Tabel 2 IPM dan Komponen IPM Jawa Timur, 2022-2025

Kabupaten/Kota	UHH		HLS		RLS		Pengeluaran Riil per Kapita (Ribu Rp)		IPM	
	2022	2023	2022	2023	2022	2023	2022	2023	2022	2023
(1)	(2)	(3)	(4)	(5)	(6)	(7)	(8)	(9)	(10)	(11)
Pacitan	74,35	74,58	12,66	12,68	7,82	7,88	9.184	9.681	70,19	70,94
Ponorogo	74,81	75,07	13,76	13,77	7,77	7,78	10.199	10.658	72,59	73,18
Trenggalek	74,91	75,16	12,50	12,62	7,89	7,90	10.042	10.465	71,28	71,96
Tulungagung	74,73	74,99	13,33	13,34	8,65	8,66	11.162	11.565	74,14	74,65
Blitar	74,86	75,12	12,64	12,65	7,82	7,83	11.001	11.499	72,25	72,84
Kediri	74,58	74,85	13,61	13,62	8,23	8,24	11.565	11.952	74,20	74,68
Malang	74,88	75,14	13,38	13,48	7,68	7,75	10.326	10.791	72,23	73,00
Lumajang	74,17	74,41	12,02	12,16	6,87	7,14	9.466	9.720	68,48	69,37
Jember	73,79	74,02	13,44	13,49	6,5	6,52	9.840	10.277	69,80	70,42
Banyuwangi	73,67	73,93	13,11	13,12	7,66	7,76	12.320	12.820	73,15	73,79
Bondowoso	72,98	73,19	13,31	13,32	6,22	6,36	10.851	11.255	69,91	70,56
Situbondo	72,99	73,22	13,18	13,19	6,63	6,90	10.263	10.702	69,76	70,65
Probolinggo	73,58	73,80	12,58	12,63	6,13	6,29	11.254	11.756	69,56	70,36
Pasuruan	74,15	74,41	12,76	12,77	7,42	7,44	10.726	11.239	71,29	71,91
Sidoarjo	75,06	75,36	14,95	14,97	10,77	10,78	14.808	15.311	81,37	81,88
Mojokerto	74,48	74,74	12,96	12,97	8,97	9,11	13.051	13.467	75,61	76,23
Jombang	74,17	74,43	13,58	13,59	8,76	8,77	11.579	11.999	74,66	75,16
Nganjuk	74,17	74,43	13,07	13,17	8,12	8,24	12.349	12.821	73,95	74,70
Madiun	74,34	74,59	13,18	13,23	7,94	7,95	11.848	12.259	73,51	74,02
Magetan	74,92	75,19	14,05	14,07	8,66	8,67	12.031	12.495	75,76	76,30
Ngawi	74,76	75,01	12,84	12,85	7,59	7,78	11.563	11.897	72,62	73,28
Bojonegoro	74,48	74,72	12,84	12,92	7,43	7,45	10.323	10.776	71,15	71,80
Tuban	74,53	74,77	12,24	12,27	7,37	7,40	10.703	11.174	70,79	71,40
Lamongan	74,6	74,86	14,01	14,02	8,33	8,34	11.648	12.019	74,83	75,29
Gresik	73,96	74,24	13,96	13,97	9,75	10,01	13.384	13.870	77,62	78,44
Bangkalan	73,05	73,29	11,91	11,97	5,97	5,99	8.971	9.438	66,11	66,82
Sampang	73,24	73,49	12,39	12,54	5,06	5,07	8.944	9.363	65,44	66,19
Pamekasan	73,28	73,51	13,67	13,68	6,88	7,15	8.967	9.420	69,35	70,32
Sumenep	73,43	73,69	13,51	13,58	5,93	5,94	9.388	9.807	68,49	69,13
Kota Kediri	75,44	75,74	15,44	15,45	10,45	10,69	12.762	13.276	80,12	80,97
Kota Blitar	74,71	74,97	14,56	14,57	10,65	10,78	14.058	14.548	80,15	80,78
Kota Malang	75,06	75,32	15,76	15,77	10,69	10,94	16.897	17.222	83,38	84,00
Kota Probolinggo	73,84	74,10	13,67	13,73	9,29	9,56	12.571	12.999	76,08	76,93
Kota Pasuruan	74,38	74,64	13,64	13,66	9,67	9,78	13.803	14.250	77,71	78,30
Kota Mojokerto	75,53	75,80	14,02	14,04	10,8	11,05	14.054	14.422	80,19	80,90
Kota Madiun	75,11	75,40	14,43	14,44	11,67	11,82	16.503	17.115	83,02	83,71
Kota Surabaya	75,62	75,82	14,83	14,85	10,51	10,70	18.345	18.977	83,32	83,99
Kota Batu	74,86	75,14	14,40	14,56	9,63	9,85	13.094	13.603	78,13	79,07
Jawa Timur	74,57	74,87	13,37	13,38	8,03	8,11	11.992	12.421	74,05	74,65

Keterangan:
UHH : Umur Harapan Hidup dari hasil Long Form SP2020 (SP2020-LF)
HLS : Harapan Lama Sekolah
RLS : Rata-rata Lama Sekolah
IPM : Indeks Pembangunan Manusia

Tabel 2 IPM dan Komponen IPM Jawa Timur, 2022-2025 (Lanjutan)

Kabupaten/Kota	UHH		HLS		RLS		Pengeluaran Riil per Kapita (Ribu Rp)		IPM	
	2024	2025	2024	2025	2024	2025	2024	2025	2024	2025
(1)	(12)	(13)	(14)	(15)	(16)	(17)	(18)	(19)	(20)	(21)
Pacitan	74,74	74,98	12,69	12,70	7,90	7,91	10.099	10.756	71,49	72,26
Ponorogo	75,28	75,61	13,78	13,93	7,80	7,95	11.065	11.561	73,70	74,65
Trenggalek	75,35	75,63	12,63	12,78	7,92	8,09	10.872	11.322	72,47	73,39
Tulungagung	75,20	75,51	13,36	13,50	8,68	8,69	11.966	12.505	75,13	75,88
Blitar	75,32	75,63	12,67	12,83	7,87	8,01	12.020	12.633	73,44	74,43
Kediri	75,07	75,41	13,63	13,77	8,26	8,38	12.388	12.968	75,18	76,09
Malang	75,34	75,63	13,49	13,60	7,80	7,98	11.190	11.681	73,53	74,45
Lumajang	74,57	74,80	12,41	12,53	7,27	7,28	10.124	10.603	70,31	71,02
Jember	74,17	74,37	13,50	13,51	6,54	6,64	10.700	11.147	70,93	71,57
Banyuwangi	74,13	74,43	13,14	13,32	7,78	7,84	13.320	13.963	74,30	75,17
Bondowoso	73,31	73,47	13,33	13,34	6,53	6,54	11.689	12.192	71,22	71,72
Situbondo	73,36	73,54	13,20	13,21	6,93	7,03	11.216	11.713	71,22	71,87
Probolinggo	73,93	74,10	12,64	12,80	6,31	6,43	12.258	12.749	70,85	71,65
Pasuruan	74,61	74,81	12,78	12,91	7,46	7,47	11.617	12.117	72,36	73,02
Sidoarjo	75,63	76,08	15,22	15,23	10,91	10,94	15.710	16.366	82,67	83,35
Mojokerto	74,95	75,28	12,99	13,16	9,13	9,14	13.903	14.525	76,69	77,46
Jombang	74,64	74,97	13,61	13,62	8,78	8,88	12.454	12.976	75,67	76,37
Nganjuk	74,64	74,96	13,18	13,19	8,25	8,26	13.376	14.068	75,24	75,89
Madiun	74,79	75,11	13,27	13,28	8,20	8,21	12.668	13.325	74,81	75,47
Magetan	75,42	75,76	14,08	14,09	8,69	8,84	12.915	13.515	76,77	77,58
Ngawi	75,21	75,49	12,89	12,90	7,84	7,88	12.414	12.837	73,91	74,43
Bojonegoro	74,91	75,20	13,18	13,27	7,59	7,78	11.204	11.796	72,75	73,74
Tuban	74,95	75,23	12,54	12,77	7,53	7,54	11.579	12.117	72,31	73,15
Lamongan	75,07	75,40	14,03	14,04	8,48	8,73	12.419	12.963	75,90	76,81
Gresik	74,48	74,90	13,98	13,99	10,03	10,13	14.356	14.983	78,93	79,69
Bangkalan	73,43	73,62	11,98	12,09	6,01	6,15	9.841	10.265	67,33	68,15
Sampang	73,66	73,89	12,55	12,56	5,08	5,19	9.782	10.030	66,72	67,23
Pamekasan	73,66	73,85	13,69	13,83	7,17	7,29	9.811	10.206	70,85	71,64
Sumenep	73,86	74,09	13,59	13,60	6,10	6,24	10.156	10.631	69,78	70,54
Kota Kediri	75,94	76,28	15,71	15,72	10,92	11,09	13.670	14.284	81,88	82,71
Kota Blitar	75,20	75,47	14,81	14,82	10,82	10,83	14.933	15.586	81,44	82,03
Kota Malang	75,54	75,88	15,79	15,80	11,14	11,36	17.791	18.596	84,68	85,55
Kota Probolinggo	74,31	74,64	13,98	13,99	9,72	9,73	13.405	14.134	77,79	78,50
Kota Pasuruan	74,86	75,19	13,67	13,68	9,94	9,98	14.664	15.289	78,90	79,52
Kota Mojokerto	75,99	76,31	14,13	14,14	11,38	11,44	14.842	15.374	81,76	82,35
Kota Madiun	75,67	76,11	14,54	14,55	12,11	12,12	17.518	18.173	84,51	85,12
Kota Surabaya	76,02	76,34	14,87	14,88	10,89	11,15	19.666	20.679	84,69	85,65
Kota Batu	75,36	75,70	14,58	14,59	9,87	9,95	14.253	14.807	79,69	80,35
Jawa Timur	75,07	75,36	13,43	13,44	8,28	8,39	12.852	13.509	75,35	76,13

Keterangan:
UHH : Umur Harapan Hidup dari hasil Long Form SP2020 (SP2020-LF)
HLS : Harapan Lama Sekolah
RLS : Rata-rata Lama Sekolah
IPM : Indeks Pembangunan Manusia

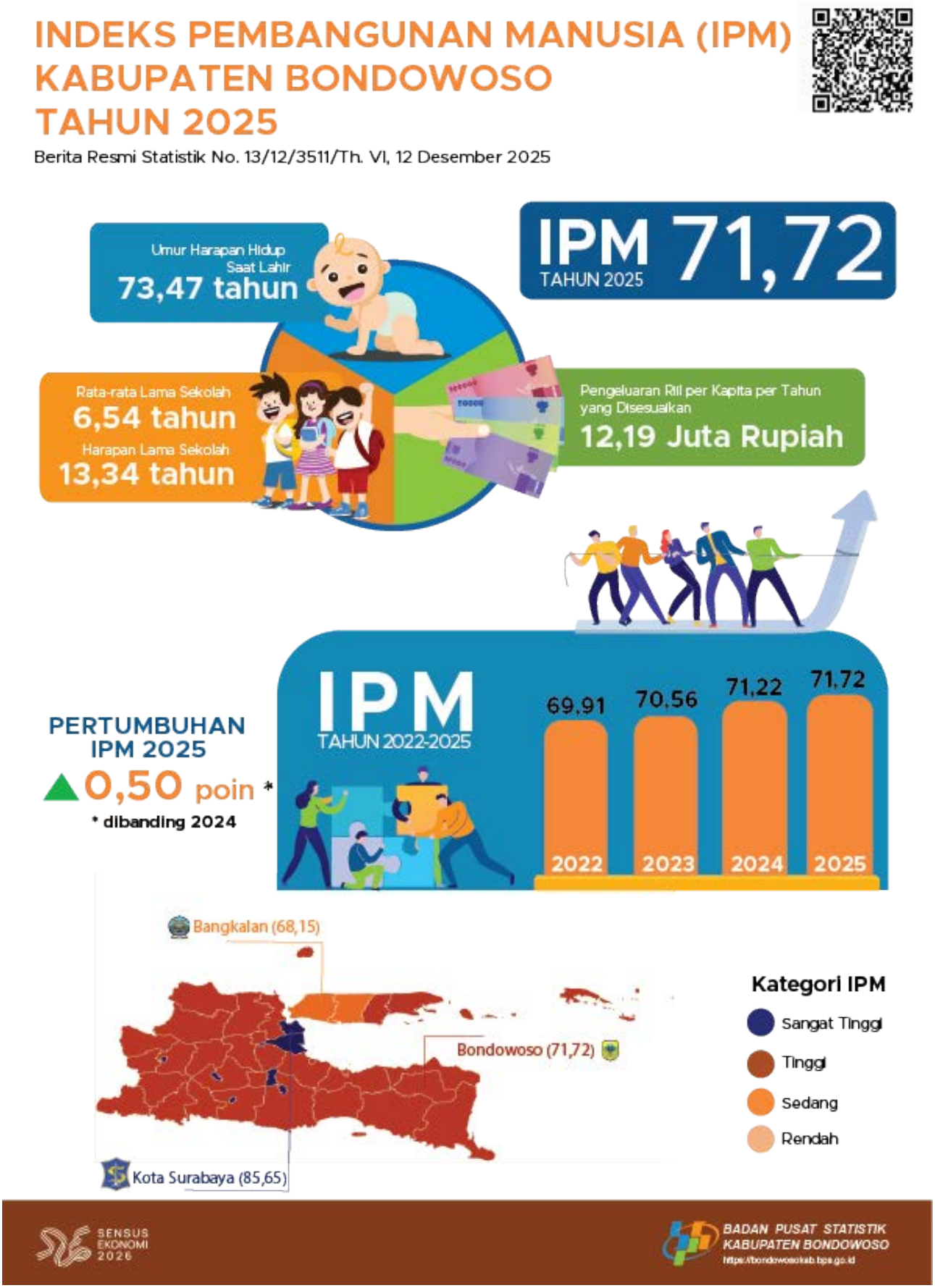

Gambar 6 Indeks Pembangunan Manusia (IPM) Bondowoso Tahun 2025



Untuk informasi lebih lanjut silakan hubungi:



Mudji Setijo, SST, M.Si.
Kepala BPS Kabupaten Bondowoso

(0332) 421775
m.setiyo@bps.go.id

Untuk layanan perpustakaan, penjualan data mikro, publikasi elektronik, publikasi cetakan, dan peta digital wilayah kerja statistik sesuai peraturan yang berlaku maupun konsultasi statistik dapat menghubungi Pelayanan Statistik Terpadu (PST) di pst.bps.go.id

Konten Berita Resmi Statistik dilindungi oleh Undang-Undang, hak cipta melekat pada Badan Pusat Statistik. Dilarang mengumumkan, mendistribusikan, mengomunikasikan, dan/atau menggandakan sebagian atau seluruh isi tulisan ini untuk tujuan komersial tanpa izin tertulis dari Badan Pusat Statistik.

BADAN PUSAT STATISTIK
KABUPATEN BONDOWOSO

Jl. Santawi No. 114, Bondowoso, Telp: (0332) 421775
Homepage: https://bondowosokab.bps.go.id
E-mail : bps3511@bps.go.id